

Wkrótce zostaniesz zarejestrowany jako długoterminowy użytkownik TallyWeb.

Jako użytkownik długoterminowy masz przedpłacone saldo, z którego płacisz za usługi, z których korzystasz.

Możesz wybrać ręczny przelew kwoty lub połączyć swoją kartę płatniczą i skonfigurować umowę z automatycznym doładowaniem uzgodnionej kwoty.

Login użytkownika jest powiązany z adresem e-mail podanym administracji. Gdy administracja utworzy cię jako użytkownika, otrzymasz 4 wiadomości e-mail:

- Resetowanie hasła TallyWeb
- Potwierdzenie zamówienia z cennikiem
- Wiadomość powitalna z kodem PIN
- Przypomnienie o niskim saldzie

Podczas resetowania hasła TallyWeb znajduje się łącze, za pomocą którego można poprosić o nowe hasło, kliknij łącze i sprawdź, czy nazwa i telefon komórkowy są poprawne. Następnie przewiń stronę w dół i wprowadź

żądane hasło i powtórz je, aby upewnić się, że zostało wprowadzone poprawnie.

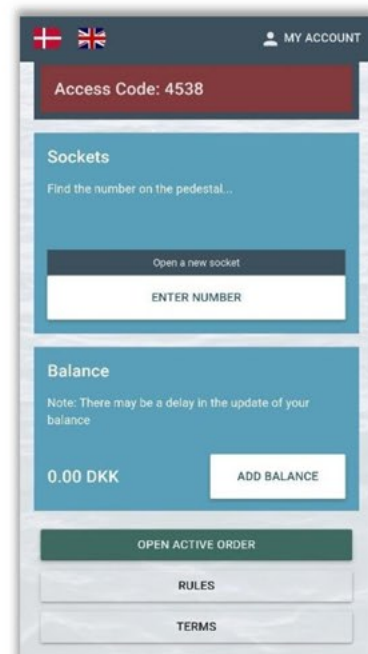
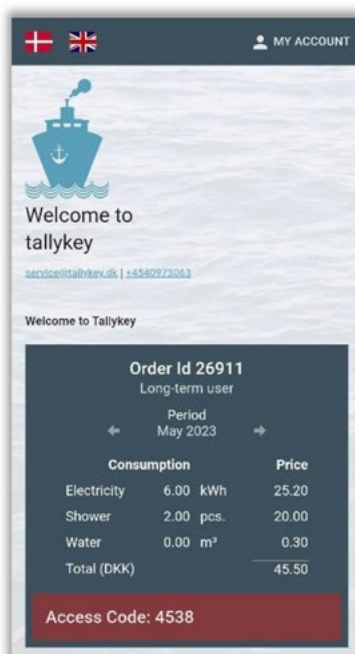
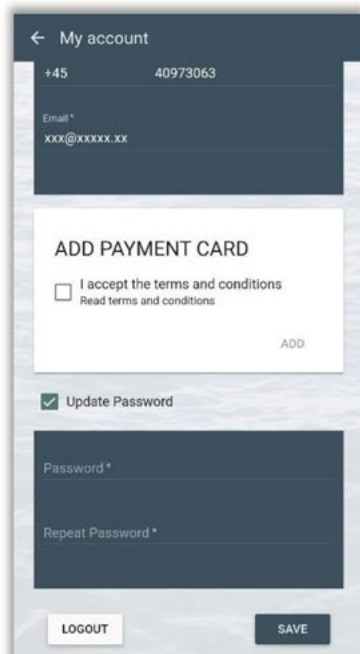
Na koniec naciśnij przycisk Zapisz, aby zapisać informacje.

Naciśnij strzałkę w lewym górnym rogu, aby przejść do strony głównej. Jeśli to możliwe, zapisz tę stronę jako zakładkę, aby łatwo było do niej wrócić.

Strona główna pokazuje Twoje zamówienie, jest to przegląd Twojej konsumpcji. Jeśli nie widzisz swojego zamówienia, sprawdź, czy jesteś zalogowany, w prawym górnym rogu znajduje się napis Moje konto. Zamówienie jest wyświetlane automatycznie po zalogowaniu.

Jeśli przewiniesz w dół do dolnej części strony, możesz zobaczyć swoje saldo i ewentualnie przelać kwotę, naciskając przycisk Doładuj.

Automatyczne doładowanie można skonfigurować, dotykając opcji Moje konto u góry ekranu.



Jeśli chcesz powiązać kartę płatniczą, musisz najpierw przeczytać warunki subskrypcji i zaakceptować je.

Po naciśnięciu przycisku Dodaj pojawi się okno płatności, w którym należy wprowadzić dane karty. Następnie naciśnij Utwórz subskrypcję.

Teraz Twoja karta płatnicza pojawi się na stronie Moje konto i będziesz mógł wybrać kwotę doładowania. Możliwy jest wybór pomiędzy: 0, 50, 100, 200, 500 i 1000 złotych. Wybrana kwota zostanie automatycznie uzupełniona, gdy saldo spadnie poniżej limitu.

Jeśli chcesz przelać inną kwotę i po prostu łatwiej Ci to zrobić za pomocą zapisanej karty, musisz wybrać 0 i użyć przycisku Doładuj na stronie głównej, gdy saldo jest niskie. Pamiętaj, aby nacisnąć przycisk zapisu po dokonaniu wyboru.

Jeśli saldo osiągnie 0, energia elektryczna / woda zostaną automatycznie wyłączone, a płatne usługi nie będą już dostępne.

W dolnej części ekranu Moje konto znajdują się dzienniki transakcji i zużycia. Są one podzielone na miesiące. Można je przewijać za pomocą strzałek.

My account

Name *
Tallyweb user

Country code * Cell Phone
+45 40973063

Email *
xxx@xxxxxx

ADD PAYMENT CARD

I accept the terms and conditions
Read terms and conditions

ADD

Update Password

LOGOUT SAVE

Period
Msr.2023

Test Shop
Order number TWUS2597Tck5P

Card number
1000 0000 0000 0007

Expiration date CVV/CVD
12 25 123

Create subscription

Payment fee: 0.00 DKK

Cancel Payment

QuickPay Secure EN

My account

Name *
Tallyweb user

Country code * Cell Phone
+45 40973063

Email *
xxx@xxxxxx

VISA

1000 00XX XXXX 0007
2025 / 12

Subscription amount
0

DELETE

Update Password